



**Burmistrz Miasta Koła**  
62-600 Koło, ul. Stary Rynek 1  
tel. 632720810; 632627503; fax: 632722984  
www.kolo.pl; e-mail: burmistrz@kolo.pl

RADA MIEJSKA KOŁA

Wpłynęło, dn. 28. 04. 2026



ECO-MIASTO

Koło, dnia 28 kwietnia 2026 roku

KS.3035. .... 2026

**Pan**  
**Mariusz Hanefeld**  
**Przewodniczący Rady Miejskiej Koła**

**dotyczy: sprawozdań finansowych za 2025 rok.**

Na podstawie art. 270 ust. 1 ustawy z dnia 27 sierpnia 2009 roku o finansach publicznych (Dz. U. z 2025 r. poz. 1483, 39, 1844 i 1846 oraz z 2026 r. poz. 426), przekazuję sprawozdania finansowe za 2025 rok, na które składają się:

1. Bilans z wykonania budżetu jednostki samorządu terytorialnego,
2. Łączny bilans jednostki budżetowej wraz z informacją dodatkową,
3. Łączne zestawienie zmian w funduszu jednostki,
4. Łączny rachunek zysków i strat jednostki.

Z poważaniem

**BURMISTRZ**

*Krzysztof Witkowski*

Otrzymują:

1. Adresat


2. a/a

Sprawę prowadzi:

Mariola Makowska

Tel.: (63) 26-10-238



Nazwa i adres jednostki sprawozdawczej  <b>Gmina Miejska Koło</b> ul.Stary Rynek 1 62-600 KOŁO	<b>BILANS</b>  z wykonania budżetu jednostki samorządu terytorialnego  <b>Gmina KOŁO</b>  sporządzony na dzień 31-12-2025 r.	Adresat:  Regionalna Izba Obrachunkowa w Poznaniu
		Wysłać bez pisma przewodniego 4DE7380725042882 
Numer identyfikacyjny REGON  <b>000526920</b>		

AKTYWA	Stan na początek roku	Stan na koniec roku	PASYWA	Stan na początek roku	Stan na koniec roku
I Środki pieniężne	13 377 677,29	19 072 713,54	I Zobowiązania	14 836 902,66	11 697 565,25
I.1 Środki pieniężne	13 377 677,29	19 072 713,54	I.1 Zobowiązania finansowe	14 396 509,51	11 400 000,00
I.1.1 Środki pieniężne budżetu	13 219 587,68	16 287 399,72	I.1.1 Krótkoterminowe (do 12 miesięcy)	0,00	2 500 000,00
I.1.2 Pozostałe środki pieniężne	158 089,61	2 785 313,82	I.1.2 Długoterminowe (powyżej 12 miesięcy)	14 396 509,51	8 900 000,00
II Należności i rozliczenia	308 596,85	390 254,95	I.2 Zobowiązania wobec budżetów	414 282,64	297 565,25
II.1 Należności finansowe	0,00	0,00	I.3 Pozostałe zobowiązania	26 110,51	0,00
II.1.1 Krótkoterminowe (do 12 miesięcy)	0,00	0,00	II Aktywa netto budżetu	-6 558 982,20	1 952 652,32
II.1.2 Długoterminowe (powyżej 12 miesięcy)	0,00	0,00	II.1 Wynik wykonania budżetu (+,-)	-1 756 772,07	5 884 410,31
II.2 Należności od budżetów	15 095,24	14 931,00	II.1.1 Nadwyżka budżetu (+)	0,00	8 669 724,13
II.3 Pozostałe należności i rozliczenia	293 501,61	375 323,95	II.1.2 Deficyt budżetu (-)	-1 598 682,46	0,00
III Rozliczenia międzyokresowe	37 732,51	0,00	II.1.3 Niewykonane wydatki (-)	-158 089,61	-2 785 313,82
			II.2 Wynik na operacjach niekasowych (+,-)	0,00	0,00
			II.3 Rezerwa na niewygasające wydatki	158 089,61	2 785 313,82
			II.4 Środki z prywatyzacji	0,00	0,00
			II.5 Skumulowany wynik budżetu (+,-)	-4 960 299,74	-6 717 071,81
			III Rozliczenia międzyokresowe	5 446 086,19	5 812 750,92
<b>Suma aktywów</b>	<b>13 724 006,65</b>	<b>19 462 968,49</b>	<b>Suma pasywów</b>	<b>13 724 006,65</b>	<b>19 462 968,49</b>

Mariola Makowska  
skarbnik

2026-01-23  
rok, miesiąc, dzień

Krzysztof Witkowski  
zarząd

BeSTia

4DE7380725042882

Strona 1 z 2

Kopia z dokumentu podpisanego elektronicznie wygenerowana dnia 2026.04.28

**Wyjaśnienia do bilansu**


Mariola Makowska  
skarbnik

2026-01-23  
rok, miesiąc, dzień

Krzysztof Witkowski  
zarząd

BeSTia

4DE7380725042882

Nazwa i adres jednostki sprawozdawczej  <b>Gmina Miejska Koło</b>  ul.Stary Rynek 1 62-600 KOŁO	<b>BILANS</b>  jednostki budżetowej lub samorządowego zakładu budżetowego	Adresat:  Regionalna Izba Obrachunkowa w Poznaniu
		Wysłać bez pisma przewodniego  6EB5CDD72D6F78E2 
Numer identyfikacyjny REGON  <b>000526920</b>	sporządzony na dzień 31-12-2025 r.	

AKTYWA	Stan na początek roku	Stan na koniec roku	PASYWA	Stan na początek roku	Stan na koniec roku
A Aktywa trwale	218 216 170,41	223 859 910,30	A Fundusz	212 936 719,56	221 007 344,85
A.I Wartości niematerialne i prawne	48 098,35	171 503,38	A.I Fundusz jednostki	197 023 835,54	189 791 540,45
A.II Rzeczowe aktywa trwale	173 480 081,66	179 411 535,75	A.II Wynik finansowy netto (+,-)	15 912 884,02	31 215 804,40
A.II.1 Środki trwale	167 532 074,17	172 503 746,58	A.II.1 Zysk netto (+)	104 773 326,05	122 600 378,46
A.II.1.1 Grunty	41 321 379,49	39 979 102,49	A.II.2 Strata netto (-)	-88 860 442,03	-91 384 574,06
A.II.1.1.1 Grunty stanowiące własność jednostki samorządu terytorialnego, przekazane w użytkowanie wieczyste innym podmiotom	4 837 246,00	5 270 625,00	A.III Odpisy z wyniku finansowego (nadwyżka środków obrotowych) (-)	0,00	0,00
A.II.1.2 Budynki, lokale i obiekty inżynierii lądowej i wodnej	124 729 651,97	129 538 906,69	A.IV Fundusz mienia zlikwidowanych jednostek	0,00	0,00
A.II.1.3 Urządzenia techniczne i maszyny	657 439,05	2 346 645,91	B Fundusze placówek	0,00	0,00
A.II.1.4 Środki transportu	91 928,00	43 489,10	C Państwowe fundusze celowe	0,00	0,00
A.II.1.5 Inne środki trwale	731 675,66	595 602,39	D Zobowiązania i rezerwy na zobowiązania	14 386 093,21	14 397 582,85
A.II.2 Środki trwale w budowie (inwestycje)	5 948 007,49	6 907 789,17	D.I Zobowiązania długoterminowe	0,00	0,00
A.II.3 Zaliczka na środki trwale w budowie (inwestycje)	0,00	0,00	D.II Zobowiązania krótkoterminowe	13 533 250,68	14 091 855,80
A.III Należności długoterminowe	852 842,53	441 723,30	D.II.1 Zobowiązania z tytułu dostaw i usług	5 007 151,78	4 575 422,58
A.IV Długoterminowe aktywa finansowe	43 835 147,87	43 835 147,87	D.II.2 Zobowiązania wobec budżetów	1 868 827,42	2 019 440,81
A.IV.1 Akcje i udziały	43 835 147,87	43 835 147,87	D.II.3 Zobowiązania z tytułu ubezpieczeń i innych świadczeń	788 558,29	830 446,84
A.IV.2 Inne papiery wartościowe	0,00	0,00	D.II.4 Zobowiązania z tytułu wynagrodzeń	4 162 251,66	4 368 937,13

Mariola Makowska

2026-01-23

Krzysztof Witkowski

(główny księgowy)

(rok, miesiąc, dzień)

(kierownik jednostki)

BeSTia

6EB5CDD72D6F78E2

Strona 1 z 4

Kopia z dokumentu podpisanego elektronicznie wygenerowana dnia 2026.04.28

AKTYWA	Stan na początek roku	Stan na koniec roku	PASYWA	Stan na początek roku	Stan na koniec roku
A.IV.3 Inne długoterminowe aktywa finansowe	0,00	0,00	D.II.5 Pozostałe zobowiązania	569 032,81	743 295,58
A.V Wartość mienia zlikwidowanych jednostek	0,00	0,00	D.II.6 Sumy obce (depozytowe, zabezpieczenie wykonania umów)	124 385,36	179 419,09
B Aktywa obrotowe	9 106 642,36	11 545 017,40	D.II.7 Rozliczenia z tytułu środków na wydatki budżetowe i z tytułu dochodów budżetowych	33 182,61	379 954,80
B.I Zapasy	52 349,46	37 602,94	D.II.8 Fundusze specjalne	979 860,75	994 938,97
B.I.1 Materiały	52 349,46	37 602,94	D.II.8.1 Zakładowy Fundusz Świadczeń Socjalnych	979 860,75	994 938,97
B.I.2 Półprodukty i produkty w toku	0,00	0,00	D.II.8.2 Inne fundusze	0,00	0,00
B.I.3 Produkty gotowe	0,00	0,00	D.III Rezerwy na zobowiązania	0,00	0,00
B.I.4 Towary	0,00	0,00	D.IV Rozliczenia międzyokresowe	852 842,53	305 727,05
B.II Należności krótkoterminowe	7 746 877,14	9 583 780,87		0,00	0,00
B.II.1 Należności z tytułu dostaw i usług	1 663 194,92	1 787 002,50		0,00	0,00
B.II.2 Należności od budżetów	0,00	0,00		0,00	0,00
B.II.3 Należności z tytułu ubezpieczeń i innych świadczeń	0,00	0,00		0,00	0,00
B.II.4 Pozostałe należności	6 083 682,22	7 796 778,37		0,00	0,00
B.II.5 Rozliczenia z tytułu środków na wydatki budżetowe i z tytułu dochodów budżetowych	0,00	0,00		0,00	0,00
B.III Krótkoterminowe aktywa finansowe	1 307 415,76	1 923 633,59		0,00	0,00
B.III.1 Środki pieniężne w kasie	3 276,00	9 807,00		0,00	0,00
B.III.2 Środki pieniężne na rachunkach bankowych	1 295 361,28	1 573 909,55		0,00	0,00
B.III.3 Środki pieniężne państwowego funduszu celowego	0,00	0,00		0,00	0,00
B.III.4 Inne środki pieniężne	8 778,48	339 917,04		0,00	0,00
B.III.5 Akcje lub udziały	0,00	0,00		0,00	0,00
B.III.6 Inne papiery wartościowe	0,00	0,00		0,00	0,00

Mariola Makowska

2026-01-23

Krzysztof Witkowski

(główny księgowy)

(rok, miesiąc, dzień)

(kierownik jednostki)

BeSTia

6EB5CDD72D6F78E2

Strona 2 z 4

Kopia z dokumentu podpisanego elektronicznie wygenerowana dnia 2026.04.28

AKTYWA	Stan na początek roku	Stan na koniec roku	PASYWA	Stan na początek roku	Stan na koniec roku
B.III.7 Inne krótkoterminowe aktywa finansowe	0,00	0,00		0,00	0,00
B.IV Rozliczenia międzyokresowe	0,00	0,00		0,00	0,00
<b>Suma aktywów</b>	<b>227 322 812,77</b>	<b>235 404 927,70</b>	<b>Suma pasywów</b>	<b>227 322 812,77</b>	<b>235 404 927,70</b>

Mariola Makowska

(główny księgowy)

2026-01-23

(rok, miesiąc, dzień)

Krzysztof Witkowski

(kierownik jednostki)

BeSTia

6EB5CDD72D6F78E2

Strona 3 z 4

Mariola Makowska

(główny księgowy)

2026-01-23

(rok, miesiąc, dzień)

Krzysztof Witkowski

(kierownik jednostki)

INFORMACJA DODATKOWA

I.	<b>Wprowadzenie do sprawozdania finansowego, obejmuje w szczególności:</b>
1.	
1.1	<b>Gmina Miejska</b>
1.2	<b>Koło</b>
1.3	<b>62-600 Koło ul. Stary Rynek 1</b>
1.4	podstawowy przedmiot działalności jednostki
	<p>Podstawowym przedmiotem działalności jest organizacja życia publicznego na terytorium Gminy Miejskiej Koło, zaspokajanie potrzeb społeczności lokalnej w każdej grupie wiekowej. Tworzenie warunków do harmonijnego rozwoju aktywności społecznej i gospodarczych pozwalających osiągnąć wysoki poziom życia mieszkańców.</p> <p>Do zakresu działania gminy należą wszystkie sprawy publiczne o znaczeniu lokalnym, niezastrzeżone ustawami na rzecz innych podmiotów.</p> <p>Do podstawowych zadań Gminy należy:</p> <ol style="list-style-type: none"> <li>1. Zaspokajanie zbiorowych potrzeb wspólnoty należy do zadań własnych gminy. W szczególności zadania własne obejmują sprawy:             <ol style="list-style-type: none"> <li>1) ładu przestrzennego, gospodarki nieruchomościami, ochrony środowiska i przyrody oraz gospodarki wodnej;</li> <li>2) gminnych dróg, ulic, mostów, placów oraz organizacji ruchu drogowego;</li> <li>3) wodociągów i zaopatrzenia w wodę, kanalizacji, usuwania i oczyszczania ścieków komunalnych, utrzymania czystości i porządku oraz urządzeń sanitarnych, wysypisk i unieszkodliwiania odpadów komunalnych, zaopatrzenia w energię elektryczną i ciepłą oraz gaz;</li> <li>3a) działalności w zakresie telekomunikacji;</li> <li>4) lokalnego transportu zbiorowego;</li> <li>5) ochrony zdrowia;</li> <li>6) pomocy społecznej, w tym ośrodków i zakładów opiekuńczych;</li> <li>6a) wspierania rodziny i systemu pieczy zastępczej;</li> <li>7) gminnego budownictwa mieszkaniowego;</li> <li>8) edukacji publicznej;</li> <li>9) kultury, w tym bibliotek gminnych i innych instytucji kultury oraz ochrony zabytków i opieki nad zabytkami;</li> <li>10) kultury fizycznej i turystyki, w tym terenów rekreacyjnych i urządzeń sportowych;</li> <li>11) targowisk i hal targowych;</li> <li>12) zieleni gminnej i zadrzewień;</li> <li>13) cmentarzy gminnych;</li> <li>14) porządku publicznego i bezpieczeństwa obywateli oraz ochrony przeciwpożarowej i przeciwpowodziowej, w tym wyposażenia i utrzymania gminnego magazynu przeciwpowodziowego;</li> <li>15) utrzymania gminnych obiektów i urządzeń użyteczności publicznej oraz obiektów administracyjnych;</li> <li>16) polityki prorodzinnej, w tym zapewnienia kobietom w ciąży opieki socjalnej, medycznej i prawnej;</li> <li>17) wspierania i upowszechniania idei samorządowej, w tym tworzenia warunków do działania i rozwoju jednostek pomocniczych i wdrażania programów pobudzania aktywności obywatelskiej;</li> <li>18) promocji gminy;</li> <li>19) współpracy i działalności na rzecz organizacji pozarządowych oraz podmiotów wymienionych w art. 3 ust. 3 ustawy z dnia 24 kwietnia 2003 r. o działalności pożytku publicznego i o wolontariacie (t.j.Dz.U. z 2023 r. poz. 571)</li> <li>20) współpracy ze społecznościami lokalnymi i regionalnymi innych państw.</li> </ol> </li> </ol>
2.	wskazanie okresu objętego sprawozdaniem
	01.01.2025 – 31.12.2025r.
3.	wskazanie, że sprawozdanie finansowe zawiera dane łączne
	Sprawozdanie zawiera dane łączne. W skład sprawozdania finansowego wchodzi łącznie 14 jednostek budżetowych oraz dwa podmioty realizujące zadania na rzecz Gminy na podstawie umowy o zarządzanie. W informacji dodatkowej zawarte są również informacje dotyczące sprawozdania finansowego budżetu jednostki.
4.	omówienie przyjętych zasad (polityki) rachunkowości, w tym metod wyceny aktywów i pasywów (także amortyzacji)

	<p>Aktywa i pasywa jednostki wycenia się według zasad określonych w ustawie o rachunkowości oraz w przepisach szczególnych wydanych na podstawie ustawy o finansach publicznych. Zasoby majątkowe jednostki to aktywa na które składają się środki trwałe, pozostałe środki trwałe oraz wartości niematerialne i prawne. Odpisów amortyzacyjnych środków trwałych oraz wartości niematerialnych i prawnych (z wyjątkiem gruntów) dokonuje się zgodnie z zasadami określonymi w ustawie o podatku dochodowym od osób prawnych.</p> <p>Odpisów amortyzacyjnych dokonuje się począwszy od miesiąca następującego po miesiącu przyjęcia środka trwałego do używania. Zakończenie odpisów umorzeniowych następuje z chwilą zrównania odpisów umorzeniowych z wartością początkową środka trwałego lub przeznaczenia go do likwidacji, sprzedaży lub stwierdzenia niedoboru.</p> <p>W jednostce przyjęto metodę liniową dla wszystkich środków trwałych.</p> <p>Pozostałe środki trwałe ujmują się w ewidencji ilościowo-wartościowej i umarza się je w 100% w miesiącu przyjęcia do używania.</p> <p>Nie umarza się gruntów i dóbr kultury.</p> <p>Należności długoterminowe wyceniane są w kwocie wymagającej zapłaty, pomniejszonej o ewentualne odpisy aktualizujące ich wartość zgodnie z zasadami ustawy o rachunkowości.</p> <p>Długoterminowe aktywa finansowe wyceniane są w cenie nabycia lub cenie zakupu.</p>
5.	inne informacje
	<b>Nie dotyczy</b>
<b>II.</b>	<b>Dodatkowe informacje i objaśnienia obejmują w szczególności:</b>
1.1.	szczegółowy zakres zmian wartości grup rodzajowych środków trwałych, wartości niematerialnych i prawnych, zawierający stan tych aktywów na początek roku obrotowego, zwiększenia i zmniejszenia z tytułu: aktualizacji wartości, nabycia, rozchodu, przemieszczenia wewnętrznego oraz stan końcowy, a dla majątku amortyzowanego – podobne przedstawienie stanów i tytułów zmian dotychczasowej amortyzacji lub umorzenia

**Tabela Nr 1. Informacja dodatkowa 1.1. Szczegółowy zakres zmian wartości grup rodzajowych środków trwałych, wartości niematerialnych i prawnych, zawierający stan tych aktywów na początek roku obrotowego, zwiększenia i zmniejszenia z tytułu aktualizacji wartości nabycia, rozchodu, przemieszczenia wewnętrzznego oraz stan końcowy na dzień 31 grudnia 2025 roku**

Nazwa grupy rodzajowej składnika aktywów według układu w bilansie	Wartość początkowa (brutto) – stan na początek roku obrotowego	Zwiększenie wartości początkowej			Ogółem zwiększenie wartości początkowej (3+4+5)	Zmniejszenie wartości początkowej			Ogółem zmniejszenie wartości początkowej (7+8+9)	Wartość początkowa – stan na koniec roku obrotowego (2+6-10)	
		Nabycie		Przemieszczenia		Zbycie	Likwidacja				Inne
		3	4				5	7			
<b>1. Wartości niematerialne i prawne</b>	666 003,28 zł	155 316,24 zł	- zł	128 061,00 zł	283 377,24 zł	3 124,01 zł	- zł	32 088,18 zł	35 212,19 zł	914 168,33 zł	
<b>2. Razem środki trwałe</b>	270 448 962,55 zł	30 128 419,16 zł	3 130 493,00 zł	678 139,14 zł	33 937 051,30 zł	5 265 120,61 zł	468 886,43 zł	24 353 793,07 zł	30 087 800,11 zł	274 298 213,74 zł	
2.1. Grunty	36 484 133,49 zł	313 070,00 zł	3 130 493,00 zł	- zł	3 443 563,00 zł	5 076 673,00 zł	- zł	- zł	5 076 673,00 zł	34 851 023,49 zł	
2.1.1. Grunty stanowiące własność jednostki samorządu terytorialnego przekazane w użytkowanie wieczyste innym podmiotom	4 837 246,00 zł	- zł	- zł	- zł	- zł	- zł	- zł	- zł	134 661,00 zł	4 702 585,00 zł	
2.2. Budyńki, lokale i obiekty inżynierii lądowej i wodnej	201 171 320,05 zł	11 299 430,71 zł	- zł	108 180,14 zł	11 407 610,85 zł	125 255,67 zł	- zł	9 569 738,33 zł	9 694 994,00 zł	202 883 936,90 zł	
2.3. Urządzenia techniczne i maszyny	3 864 169,66 zł	1 849 866,89 zł	- zł	- zł	1 849 866,89 zł	11 900,34 zł	4 000,00 zł	104 389,85 zł	120 290,19 zł	5 593 746,36 zł	
2.4. Środki transportu	659 322,51 zł	- zł	- zł	- zł	- zł	40 320,00 zł	- zł	- zł	40 320,00 zł	619 002,51 zł	
2.5. Środki trwałe w budowie (inwestycje)	5 948 007,49 zł	13 247 914,66 zł	- zł	- zł	13 265 134,66 zł	- zł	- zł	12 288 132,98 zł	12 288 132,98 zł	6 907 789,17 zł	
2.5. Inne środki trwałe	17 386 769,25 zł	3 418 136,90 zł	- zł	1 919,00 zł	3 420 055,90 zł	10 971,60 zł	443 966,14 zł	2 135 245,20 zł	2 590 182,94 zł	18 216 642,21 zł	
<b>Razem wyszczególnione składniki aktywów (1+2)</b>	271 114 965,83 zł	30 283 735,40 zł	3 130 493,00 zł	806 200,14 zł	34 220 428,54 zł	5 268 244,62 zł	468 886,43 zł	24 385 881,25 zł	30 123 012,30 zł	275 212 382,07 zł	

Umorzenie WNP 742 664,95  
 Umorzenie ŚT 78 855 666,48  
 Umorzenie poz.ŚT 16 031 011,51

1.2.	aktualną wartość rynkową środków trwałych, w tym dóbr kultury – o ile jednostka dysponuje takimi informacjami			
	<b>Jednostka nie dysponuje takimi informacjami</b>			
1.3.	kwotę dokonanych w trakcie roku obrotowego odpisów aktualizujących wartość aktywów trwałych odrębnie dla długoterminowych aktywów niefinansowych oraz długoterminowych aktywów finansowych			
	<b>Nie dotyczy</b>			
1.4.	wartość gruntów użytkowanych wieczysto			
	Powierzchnia (m <sup>2</sup> ) – 71.211 Wartość (w zł.) – 128.061,00 zł.			
1.5.	wartość niemortyzowanych lub nieumarzanych przez jednostkę środków trwałych, używanych na podstawie umów najmu, dzierżawy i innych umów, w tym z tytułu umów leasingu			
	<b>Nie dotyczy</b>			
1.6.	liczbę oraz wartość posiadanych papierów wartościowych, w tym akcji i udziałów oraz dłużnych papierów wartościowych			
	<b>Wyszczególnienie</b>	<b>Stan na koniec roku obrotowego</b>		
		<b>Łączna liczba</b>	<b>Wartość bilansowa</b>	
	Akcje			
	Udziały	47 348	43 835 147,87	
	Dłużne papiery wartościowe			
	Inne papiery wartościowe			
	Razem			
1.7.	dane o odpisach aktualizujących wartość należności, ze wskazaniem stanu na początek roku obrotowego, zwiększeniach, wykorzystaniu, rozwiązaniu i stanie na koniec roku obrotowego, z uwzględnieniem należności finansowych jednostek samorządu terytorialnego (stan pożyczek zagrożonych)			
	<b>Wyszczególnienie</b>	<b>Odpisy aktualizujące wartość należności:</b>		
		<b>Długoterminowych</b>	<b>Krótkoterminowych</b>	
	Stan na początek roku obrotowego		19 462 903,10	
	Zwiększenia		1 775 944,60	
	Wykorzystanie		214 562,07	
	Rozwiązanie		102 131,75	
	Stan na koniec roku obrotowego		20 922 153,88	
1.8.	dane o stanie rezerw według celu ich utworzenia na początek roku obrotowego, zwiększeniach, wykorzystaniu, rozwiązaniu i stanie końcowym			
	<b>Nie dotyczy</b>			
1.9.	podział zobowiązań długoterminowych o pozostałym od dnia bilansowego, przewidywanym umową lub wynikającym z innego tytułu prawnego, okresie spłaty:			
	<b>Wyszczególnienie</b>	<b>Zobowiązania długoterminowe o pozostałym od dnia bilansowego okresie spłaty</b>		
		<b>Powyżej 1 roku do 3 lat</b>	<b>Powyżej 3 lat do 5 lat</b>	<b>Powyżej 5 lat</b>
	Kredyty i pożyczki	2 500 000,-	6 600 000,-	2 300 000,-
	Emisji obligacji			
	Inne zobowiązania finansowe			
	Pozostałe zobowiązania długoterminowe			
	<b>Razem</b>	<b>2 500 000,-</b>	<b>6 600 000,-</b>	<b>2 300 000,-</b>
1.10.	kwotę zobowiązań w sytuacji gdy jednostka kwalifikuje umowy leasingu zgodnie z przepisami podatkowymi (leasing operacyjny), a według przepisów o rachunkowości byłby to leasing finansowy lub zwrotny z podziałem na kwotę zobowiązań z tytułu leasingu finansowego lub leasingu zwrotnego			

	Nie dotyczy		
1.11.	łączną kwotę zobowiązań zabezpieczonych na majątku jednostki ze wskazaniem charakteru i formy tych zabezpieczeń		
	Nie dotyczy		
1.12.	łączną kwotę zobowiązań warunkowych, w tym również udzielonych przez jednostkę gwarancji i poręczeń, także wekslowych, niewykazanych w bilansie, ze wskazaniem zobowiązań zabezpieczonych na majątku jednostki oraz charakteru i formy tych zabezpieczeń		
	<b>Zobowiązanie warunkowe</b>	<b>Stan na początek roku</b>	<b>Stan na koniec roku</b>
	Gwarancje i poręczenie	11 080 665,63	8 929 892,19
	Kaucje i wadia		
	.....		
	<b>Razem</b>	11 080 665,63	8 929 892,19
1.13.	wykaz istotnych pozycji czynnych i biernych rozliczeń międzyokresowych, w tym kwotę czynnych rozliczeń międzyokresowych kosztów stanowiących różnicę między wartością otrzymanych finansowych składników aktywów a zobowiązaniem zapłaty za nie		
	Nie dotyczy		
1.14.	łączną kwotę otrzymanych przez jednostkę gwarancji i poręczeń niewykazanych w bilansie		
	2 752 499,79 zł.		
1.15.	kwotę wypłaconych środków pieniężnych na świadczenia pracownicze		
	Łącznie za 2025 – 59 403 748,47 zł.		
1.16.	inne informacje		
	Stan należności warunkowych na dzień 31.12.2025r – 5 969 959,85 zł.		
2.			
2.1.	wysokość odpisów aktualizujących wartość zapasów		
	Nie dotyczy		
2.2.	koszt wytworzenia środków trwałych w budowie, w tym odsetki oraz różnice kursowe, które powiększyły koszt wytworzenia środków trwałych w budowie w roku obrotowym		
	Zapłacone w 2025 roku odsetki od zaciągniętych kredytów – 783.357,09 zł.		
2.3.	kwotę i charakter poszczególnych pozycji przychodów lub kosztów o nadzwyczajnej wartości lub które wystąpiły incydentalnie		
	Nie dotyczy		
2.4.	informację o kwocie należności z tytułu podatków realizowanych przez organy podatkowe podległe ministrowi właściwemu do spraw finansów publicznych wykazywanych w sprawozdaniu z wykonania planu dochodów budżetowych		
	Nie dotyczy		
2.5.	inne informacje		
	Nie dotyczy		
3.	Inne informacje niż wymienione powyżej, jeżeli mogłyby w istotny sposób wpłynąć na ocenę sytuacji majątkowej i finansowej oraz wynik finansowy jednostki		
	Nie dotyczy		

SKARBNIK MIASTA

Marcjola Makowska  
główny księgowy


20. 04. 2026

(rok, miesiąc, dzień)

BURMISTRZ

Krzysztof Witkowski  
(kierownik jednostki)



Nazwa i adres jednostki sprawozdawczej  <b>Gmina Miejska Koło</b>  ul. Stary Rynek 1 62-600 KOŁO	<b>Zestawienie zmian w funduszu jednostki</b>   <b>sporządzone</b> <b>na dzień 31-12-2025 r.</b>	Adresat:  <b>Regionalna Izba Obrachunkowa w Poznaniu</b>	
Numer identyfikacyjny REGON  <b>000526920</b>		Wysłać bez pisma przewodniego <b>FD31DD8D1344C5D4</b> 	
		<b>Stan na koniec roku poprzedniego</b>	<b>Stan na koniec roku bieżącego</b>
<b>I. Fundusz jednostki na początek okresu (BO)</b>	189 255 708,31	197 023 835,54	
I.1. Zwiększenie funduszu (z tytułu)	264 137 217,16	281 966 835,37	
I.1.1. Zysk bilansowy za rok ubiegły	91 089 446,10	104 773 326,05	
I.1.2. Zrealizowane wydatki budżetowe	149 552 641,38	157 905 040,11	
I.1.3. Zrealizowane płatności ze środków europejskich	0,00	0,00	
I.1.4. Środki na inwestycje	15 900 135,62	13 620 241,31	
I.1.5. Aktualizacja wyceny środków trwałych	0,00	0,00	
I.1.6. Nieodpłatnie otrzymane środki trwałe i środki trwałe w budowie oraz wartości niematerialne i prawne	6 481 603,05	4 995 485,20	
I.1.7. Aktywa przejęte od zlikwidowanych lub połączonych jednostek	0,00	0,00	
I.1.8. Aktywa otrzymane w ramach centralnego zaopatrzenia	0,00	0,00	
I.1.9. Pozostałe odpisy z wyniku finansowego za rok bieżący	0,00	0,00	
I.1.10. Inne zwiększenia	1 113 391,01	672 742,70	
I.2. Zmniejszenia funduszu jednostki (z tytułu)	256 369 089,93	289 199 130,46	
I.2.1. Strata za rok ubiegły	74 344 352,97	88 860 442,03	
I.2.2. Zrealizowane dochody budżetowe	45 055 992,11	52 858 207,53	
I.2.3. Rozliczenie wyniku finansowego i środków obrotowych za rok ubiegły	3 199,49	2 876,30	
I.2.4. Dotacje i środki na inwestycje	29 247 583,91	27 300 872,81	
I.2.5. Aktualizacja środków trwałych	0,00	0,00	
I.2.6. Wartość sprzedanych i nieodpłatnie przekazanych środków trwałych i środków trwałych w budowie oraz wartości niematerialnych i prawnych	6 759 971,80	6 373 956,81	
I.2.7. Pasywa przejęte od zlikwidowanych lub połączonych jednostek	0,00	0,00	
I.2.8. Aktywa przekazane w ramach centralnego zaopatrzenia	0,00	0,00	
I.2.9. Inne zmniejszenia	100 957 989,65	113 802 774,98	
<b>II. Fundusz jednostki na koniec okresu (BZ)</b>	197 023 835,54	189 791 540,45	

Mariola Makowska  
główny księgowy

2026-01-23  
rok, miesiąc, dzień

Krzysztof Witkowski  
kierownik jednostki

<b>III.</b>	<b>Wynik finansowy netto za rok bieżący (+,-)</b>	15 912 884,02	31 215 804,40
III.1.	zysk netto (+)	104 773 326,05	122 600 378,46
III.2.	strata netto (-)	-88 860 442,03	-91 384 574,06
III.3.	nadwyżka środków obrotowych	0,00	0,00
<b>IV.</b>	<b>Fundusz (II+,-III)</b>	212 936 719,56	221 007 344,85

\_\_\_\_\_  
Mariola Makowska  
główny księgowy

\_\_\_\_\_  
2026-01-23  
rok, miesiąc, dzień

\_\_\_\_\_  
Krzysztof Witkowski  
kierownik jednostki


Wyjaśnienia do sprawozdania

Mariola Makowska  
główny księgowy

2026-01-23  
rok, miesiąc, dzień

Krzysztof Witkowski  
kierownik jednostki



Nazwa i adres jednostki sprawozdawczej		Rachunek zysków i strat jednostki (wariant porównawczy)	Adresat:	
Gmina Miejska Koło  ul. Stary Rynek 1 62-600 KOŁO			Regionalna Izba Obrachunkowa w Poznaniu	
Numer identyfikacyjny REGON		sporządzony na dzień 31-12-2025 r.	Wysłać bez pisma przewodniego FC1959470050BAD2	
000526920				
			Stan na koniec roku poprzedniego	Stan na koniec roku bieżącego
A.	Przychody netto z podstawowej działalności operacyjnej		141 388 640,44	166 081 925,97
A.I.	Przychody netto ze sprzedaży produktów		4 564 460,08	2 170 722,78
A.II.	Zmiana stanu produktów (zwiększenie - wartość dodatnia, zmniejszenie - wartość ujemna)		0,00	0,00
A.III.	Koszt wytworzenia produktów na własne potrzeby jednostki		0,00	0,00
A.IV.	Przychody netto ze sprzedaży towarów		0,00	0,00
A.V.	Dotacje na finansowanie działalności podstawowej		0,00	0,00
A.VI.	Przychody z tytułu dochodów budżetowych		136 824 180,36	163 911 203,19
B.	Koszty działalności operacyjnej		129 716 448,51	137 198 621,93
B.I.	Amortyzacja		5 949 984,27	6 023 213,77
B.II.	Zużycie materiałów i energii		10 601 531,87	12 856 702,26
B.III.	Usługi obce		16 289 115,34	17 607 852,78
B.IV.	Podatki i opłaty		836 897,58	716 643,84
B.V.	Wynagrodzenia		58 292 848,44	62 510 895,57
B.VI.	Ubezpieczenia społeczne i inne świadczenia dla pracowników		14 202 630,95	15 305 067,24
B.VII.	Pozostałe koszty rodzajowe		1 363 747,73	1 476 663,87
B.VIII.	Wartość sprzedanych towarów		0,00	0,00
B.IX.	Inne świadczenia finansowane z budżetu		22 173 330,26	20 700 748,51
B.X.	Pozostałe obciążenia		6 362,07	834,09
C.	Zysk (strata) z działalności podstawowej (A - B)		11 672 191,93	28 883 304,04
D.	Pozostałe przychody operacyjne		5 655 506,08	4 134 131,65
D.I.	Zysk ze zbycia niefinansowych aktywów trwałych		0,00	0,00
D.II.	Dotacje		0,00	0,00
D.III.	Inne przychody operacyjne		5 655 506,08	4 134 131,65
E.	Pozostałe koszty operacyjne		1 038 828,70	882 605,50

Mariola Makowska  
główny księgowy

2026-01-23  
rok, miesiąc, dzień

Krzysztof Witkowski  
kierownik jednostki

E.I.	Koszty inwestycji finansowanych ze środków własnych samorządowych zakładów budżetowych i dochodów jednostek budżetowych gromadzonych na wydzielonym rachunku	33 225,47	0,00
E.II.	Pozostałe koszty operacyjne	1 005 603,23	882 605,50
F.	<b>Zysk (strata) z działalności operacyjnej (C + D - E)</b>	<b>16 288 869,31</b>	<b>32 134 830,19</b>
G.	<b>Przychody finansowe</b>	<b>785 369,53</b>	<b>315 375,54</b>
G.I.	Dywidendy i udziały w zyskach	159,89	0,00
G.II.	Odsetki	785 209,64	315 375,54
G.III.	Inne	0,00	0,00
H.	<b>Koszty finansowe</b>	<b>1 161 354,82</b>	<b>1 234 401,33</b>
H.I.	Odsetki	672 779,00	783 357,09
H.II.	Inne	488 575,82	451 044,24
I.	<b>Zysk (strata) brutto (F+G-H)</b>	<b>15 912 884,02</b>	<b>31 215 804,40</b>
J.	Podatek dochodowy	0,00	0,00
K.	Pozostałe obowiązkowe zmniejszenia zysku (zwiększenia straty)	0,00	0,00
L.	<b>Zysk (strata) netto (I-J-K)</b>	<b>15 912 884,02</b>	<b>31 215 804,40</b>

\_\_\_\_\_  
 Mariola Makowska  
 główny księgowy

\_\_\_\_\_  
 2026-01-23  
 rok, miesiąc, dzień

\_\_\_\_\_  
 Krzysztof Witkowski  
 kierownik jednostki

\_\_\_\_\_  
Mariola Makowska  
główny księgowy

\_\_\_\_\_  
2026-01-23  
rok, miesiąc, dzień

\_\_\_\_\_  
Krzysztof Witkowski  
kierownik jednostki

